

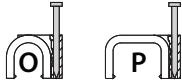





Uchwyty i opaski kablowe

Cable clips and ties

Uchwyty kablowe z gwoździem wbitym

Cable clip with driven nail

Norma / norm: PN-EN 61914

Kolor biały / white colour						Kolor brązowy / brown colour	
 100	 50	 25	Typ / Type Dla kabli / for cable O - okrągłe / round P - płaskie / flat	Rozmiar gwoźdźcia długość / średnica Nail dimension length / diameter	 50	 25	
H.7001A	H.7001A-50	H.7001A-25	3 mm	O	18 / 2	H.7001B-50	H.7001B-25
H.7002A	H.7002A-50	H.7002A-25	4 mm	O	18 / 2	H.7002B-50	H.7002B-25
H.7003A	H.7003A-50	H.7003A-25	5 mm	O	18 / 2	H.7003B-50	H.7003B-25
H.7004A	H.7004A-50	H.7004A-25	6 mm	O	20 / 2	H.7004B-50	H.7004B-25
H.7005A	H.7005A-50	H.7005A-25	7 mm	O	20 / 2	H.7005B-50	H.7005B-25
H.7007A	H.7007A-50	H.7007A-25	8 mm	O	20 / 2	H.7007B-50	H.7007B-25
H.7008A	H.7008A-50	H.7008A-25	10 mm	O	25 / 2	H.7008B-50	H.7008B-25
H.7009A	H.7009A-50	H.7009A-25	12 mm	O	25 / 2	H.7009B-50	H.7009B-25
H.7017A	H.7017A-50	H.7017A-25	14 mm	O	30 / 2	H.7017B-50	H.7017B-25
H.7010A	H.7010A-50	H.7010A-25	YDYp 2x1,5 6/4	P	18 / 2	H.7010B-50	H.7010B-25
H.7011A	H.7011A-50	H.7011A-25	YDYp 3x1 8/4	P	18 / 2	H.7011B-50	H.7011B-25
H.7012A	H.7012A-50	H.7012A-25	YDYp 2x1,5 7/5	P	20 / 2	H.7012B-50	H.7012B-25
H.7013A	H.7013A-50	H.7013A-25	YDYp 2x2,5 8/6	P	20 / 2	H.7013B-50	H.7013B-25
H.7014A	H.7014A-50	H.7014A-25	YDYp 3x1,5 10/6	P	20 / 2	H.7014B-50	H.7014B-25
H.7018A	H.7018A-50	H.7018A-25	YDYp 3x2,5 13/7	P	20 / 2	H.7018B-50	H.7018B-25
H.7015A	H.7015A-50	H.7015A-25	OMYp 2x0,5 5/3	P	18 / 2	H.7015B-50	H.7015B-25
H.7016A	H.7016A-50	H.7016A-25	SMYp 2x0,75 5/4	P	18 / 2	H.7016B-50	H.7016B-25

Uchwyty kablowe z wbitym gwoździem do kabli o przekroju okrągłym i płaskim, to prosty i szybki montaż przewodów do ścian budynków.

Uchwyty dostępne są w opakowaniach po 25, 50 i 100 sztuk.



Uchwyty i opaski kablowe

Cable clips and ties

H

131

Opaski kablowe

Cable ties

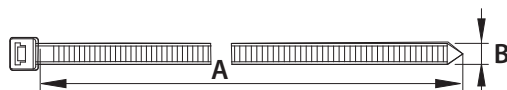
Norma / norm: PN-EN 62275



Opaska biała
White cable tie




Opaska czarna
Black cable tie



Typ
Type



		Typ Type	A	B	#
H.7251	H.7251B	100 / 2,5	100	2,5	100
H.7252	H.7252B	120 / 2,5	120	2,5	100
H.7254	H.7254B	160 / 2,5	160	2,5	100
H.7256	H.7256B	140 / 3,6	140	3,6	100
H.7263	H.7263B	150 / 4,8	150	4,8	100
H.7255	H.7255B	200 / 2,5	200	2,5	100
H.7257	H.7257B	200 / 3,6	200	3,6	100
H.7265	H.7265B	200 / 4,8	200	4,8	100
H.7266	H.7266B	250 / 4,8	250	4,8	100
H.7259	H.7259B	300 / 3,6	300	3,6	100
H.7268	H.7268B	300 / 4,8	300	4,8	100
H.7283	H.7283B	350 / 4,8	350	4,8	100
H.7261	H.7261B	370 / 3,6	370	3,6	100
H.7274	H.7274B	370 / 7,6	370	7,6	100
H.7271	H.7271B	430 / 4,8	430	4,8	100
H.7276	H.7276B	550 / 7,6	550	7,6	100




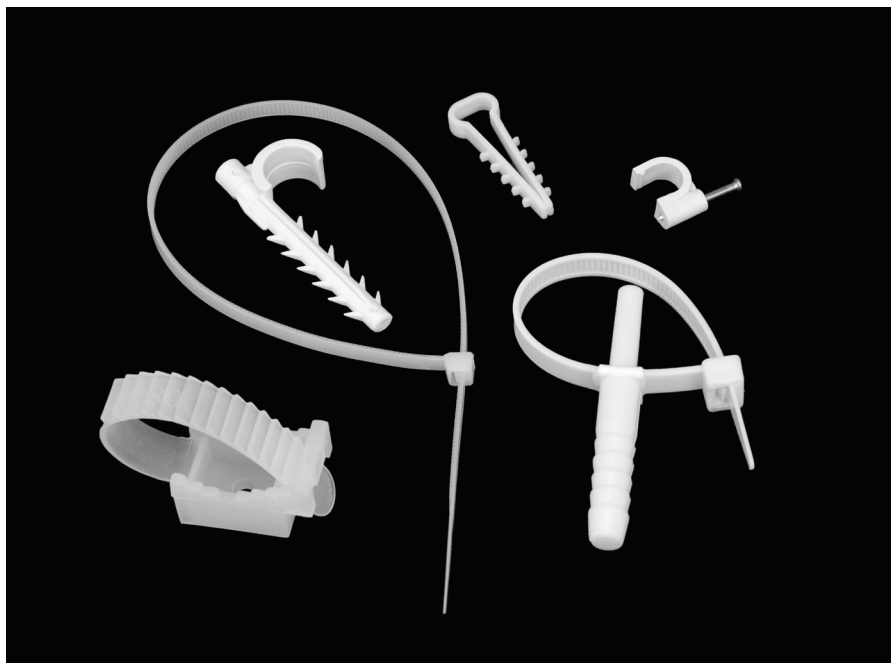
Uchwyty i opaski kablowe

Cable clips and ties

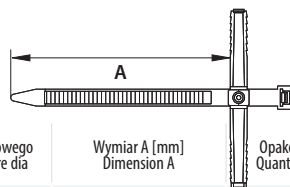
Uchwyty montażowe, uchwyty USMP i USMP-bis

Cable mounting clip, USMP and USMP-bis clip

Norma / norm: PN-EN 61914



Uchwyty montażowe / cable mounting clip



Numer katalogowy Catalogue number	Typ / Type	Ø otworu montażowego Assembly aperture dia	Wymiar A [mm] Dimension A	Opakowanie, sztuk Quantity in package
H.7206A	UM 6	6 mm	75	25
H.7206	UM 6	6 mm	75	50
H.7203	UM 8	8 mm	75	100
H.7204A	UM 10	10 mm	130	25
H.7204	UM 10	10 mm	130	50




Uchwyty USMP / USMP clip

Numer katalogowy Catalogue number	Typ / Type	Średnica przewodu Cable diameter	Średnica wiertła Drill diameter	Opakowanie, sztuk Quantity in package
H.7311	USMP 2	2 x 2,5 mm	6 - 7 mm	100 szt.
H.7313	USMP 3	3 x 2,5 mm	6 - 7 mm	100 szt.
H.7315	USMP 4	4 x 2,5 mm	6 - 7 mm	100 szt.
H.7316	USMP 5	5 x 2,5 mm	6 - 7 mm	100 szt.



Uchwyty USMP - bis / USMP - bis clip

Numer katalogowy Catalogue number	Typ / Type	Średnica przewodu Cable diameter	Średnica wiertła Drill diameter	Opakowanie, sztuk Quantity in package
H.7314	USMP 3 - bis	2 x 3x2,5 mm	6 - 7 mm	100 szt.

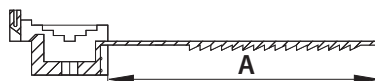


Uchwyty paskowe i HUK, obejmy


Cable strap clip, huk, connection clip

Norma / norm: PN-EN 61914

Uchwyty paskowe / cable strap clip



Numer katalogowy Catalogue number	Typ / Type	Max. średnica przewodu Max. cable diameter	Wymiar A Dimension A	Opakowanie, sztuk Quantity in package
H.7202A	UP-22	22 mm	65 mm	25
H.7202	UP-22	22 mm	65 mm	100
H.7207A	UP-30	30 mm	100 mm	25
H.7207	UP-30	30 mm	100 mm	100

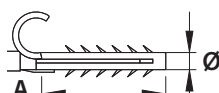


Uchwyty paskowe odporne na UV, czarne / cable strap clip, UV resistant, black


Numer katalogowy Catalogue number	Typ / Type	Max. średnica przewodu Max. cable diameter	Wymiar A Dimension A	Opakowanie, sztuk Quantity in package
H.7202AC	UP-22	22 mm	65 mm	25
H.7202C	UP-22	22 mm	65 mm	100
H.7207AC	UP-30	30 mm	100 mm	25
H.7207C	UP-30	30 mm	100 mm	100



Uchwyty HUK / cable clip



Numer katalogowy Catalogue number	Typ / Type	Ø otworu montażowego Assembly aperture dia	Wymiar A Dimension A	Opakowanie, sztuk Quantity in package
H.7200	fi 8	8 mm	36 mm	100
H.7201	fi12	12 mm	48 mm	100



- » Obejmy pojedyncze i podwójne
Zastosowanie - mocowanie w podłożach typu: beton zwykły, beton komórkowy, cegła ceramiczna pełna, pustak ceramiczny
- » Obejma pojedyncza i podwójna z kołkiem
Zastosowanie - mocowanie do podłoża typu: beton niespękany (strefa ściskana), cegła ceramiczna pełna, beton komórkowy, klinkier, kamień


- » Obejmy pojedyncze i podwójne to trwałe, wytrzymałe i stabilne mocowanie

Dodatkowe parametry obejm:

- Średnica wiertła do otworu instalacyjnego
– 10 mm dla H.7332, H.7333
– 6 mm dla H.7334, H.7335
- Materiał wykonania - modyfikowany politylen wysokiej gęstości
- Kolor biały

Obejmy pojedyncze i podwójne

Numer katalogowy Catalogue number	Typ / Type	Przekrój rury Pipe diameter	L	Opakowanie, sztuk Quantity in package
H.7332	Pojedyncza	14-25 mm	80 mm	200 szt.
H.7333	Podwójna	14-25 mm	97 mm	200 szt.



Obejmy pojedyncze i podwójne z kołkiem

Numer katalogowy Catalogue number	Typ / Type	Przekrój rury Pipe diameter	L	Opakowanie, sztuk Quantity in package
H.7334	Pojedyncza z kołkiem rozporowym	14-25 mm	80 mm	200 szt.
H.7335	Podwójna z kołkiem rozporowym	14-25 mm	80 mm	150 szt.




Uchwyty i opaski kablowe

Cable clips and ties


Uchwyty typu RING, RING BIS

Pipe mounting clip RING, RING BIS

Norma / norm: PN-EN 61914



Uchwyty typu RING / Pipe mounting clip RING

Numer katalogowy Catalogue number	Kolor Colour	Typ / Type	Ø otworu montażowego Assembly aperture dia	Opakowanie, sztuk Quantity in package
H.7320	biały / white	RING 18	8 mm	
H.7321		RING 20		
H.7322		RING 22		
H.7323		RING 25		
H.7324		RING 28		
H.7326	szary / grey	RING 18		
H.7327		RING 20		
H.7328		RING 22		
H.7329		RING 25		
H.7330		RING 28		

Dodatkowe parametry uchwytych typu RING


- » materiał wykonania: modyfikowany polietylen wysokiej gęstości
- » kolor: biały lub szary
- » długość kołka: 30 mm
- » długość całkowita: w zależności od rozmiaru ok. 60 mm

Uchwyty typu RING znajdują zastosowanie przy montażu rur PCV, PESCHEL i innych o maksymalnym przekroju od 18 mm do 28 mm.

Posiadamy uchwyty do najczęściej stosowanych średnic rur - $\varnothing 18, \varnothing 20, \varnothing 22, \varnothing 25, \varnothing 28$,

Uchwyty typu RING i RING BIS - wytrzymałość i łatwość instalacji

Uchwyty typu RING BIS / Pipe mounting clip RING BIS

Numer katalogowy Catalogue number	Kolor / colour	Typ / Type	Ø otworu montażowego Assembly aperture dia	Opakowanie, sztuk Quantity in package
H.7325	biały / white	RING 22/2	8 mm	
H.7331	szary / grey			


Uchwyty typu RING BIS znajdują zastosowanie przy montażu rur PCV, PESCHEL i innych o maksymalnym przekroju 2x22 mm

- » materiał wykonania: modyfikowany polietylen wysokiej gęstości
- » kolor: biały lub szary
- » długość kołka: 30 mm
- » długość całkowita: w zależności od rozmiaru ok. 60 mm

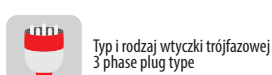
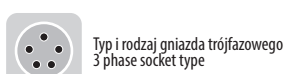
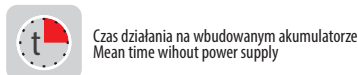

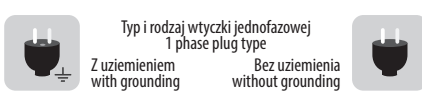
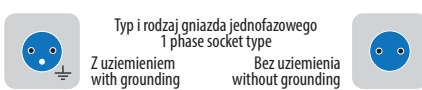
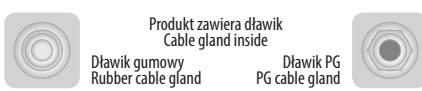
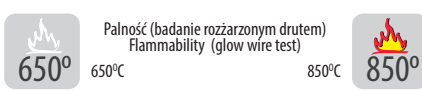
Taśmy izolacyjne

Isolation tape

Taśmy izolacyjne, opakowania 10 szt. / Isolation tape, quantity in package 10 pcs.

Numer katalogowy Catalogue number	Kolor / Colour	Szerokość Width (mm)	Długość Length (m)	Opakowanie, sztuk Quantity in package
H.6000	czarna / black		19 mm	20 m





Grupa piktogramów wartości napięcia

Voltage pictograms



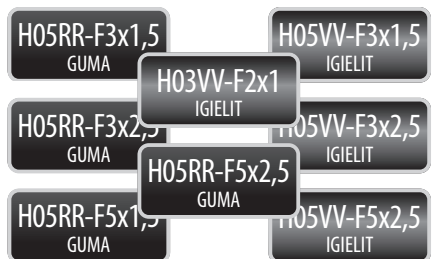
Grupa piktogramów stopnia ochrony IP

Pictograms IP - internal protection



Grupa piktogramów rodzaju i typu przewodu

Pictograms - wire type



Grupa piktogramów głównego koloru produktu

Pictograms - main colours of product



Grupa piktogramów rodzaju tworzywa

Pictograms - type of material

